

**РЕЗУЛЬТАТЫ АНКЕТИРОВАНИЯ ОБУЧАЮЩИХСЯ 4 КУРСА
ПО СПЕЦИАЛЬНОСТИ 33.05.01 ФАРМАЦИЯ
НА ПРЕДМЕТ УДОВЛЕТВОРЕННОСТИ КАЧЕСТВОМ ПРЕПОДАВАНИЯ
ДИСЦИПЛИНЫ «ФАРМАЦЕВТИЧЕСКАЯ ХИМИЯ»**

Сроки проведения анкетирования: 24.09.2025 – 01.10.2025

Количество респондентов: 10 человек (100%)

Генеральная совокупность: 10 человек

1. Анализ результатов анкетирования

1.1 Удовлетворённость качеством преподавания дисциплины

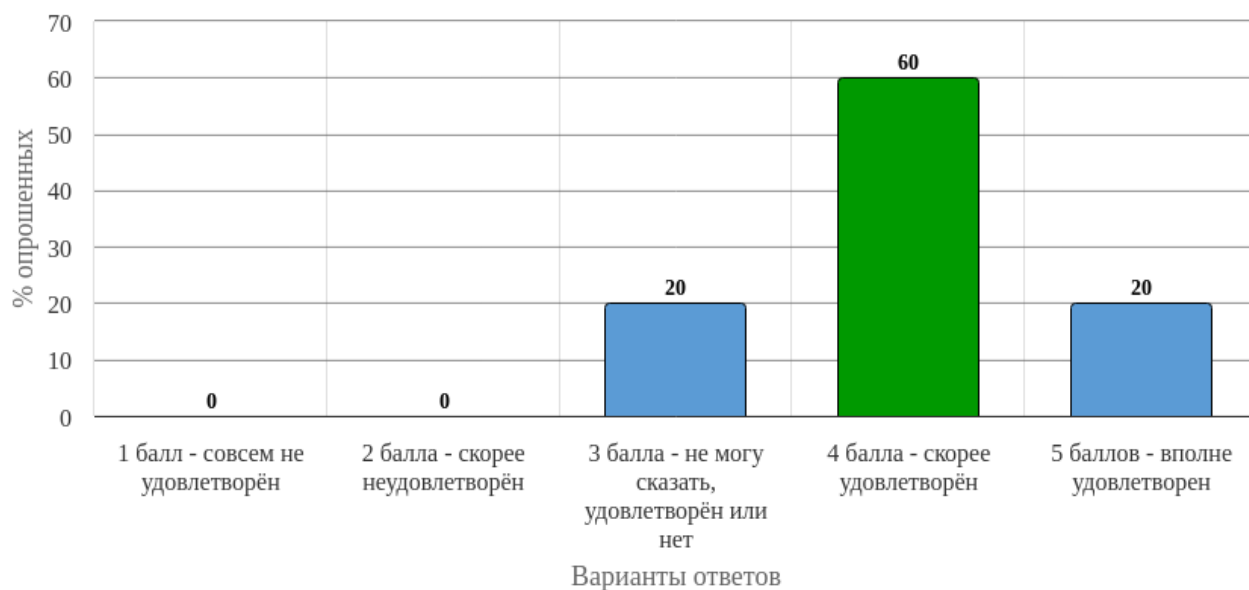


Рисунок 1 - Распределение ответов на вопрос:

«Оцените, насколько Вы удовлетворены расписанием занятий по данной дисциплине»

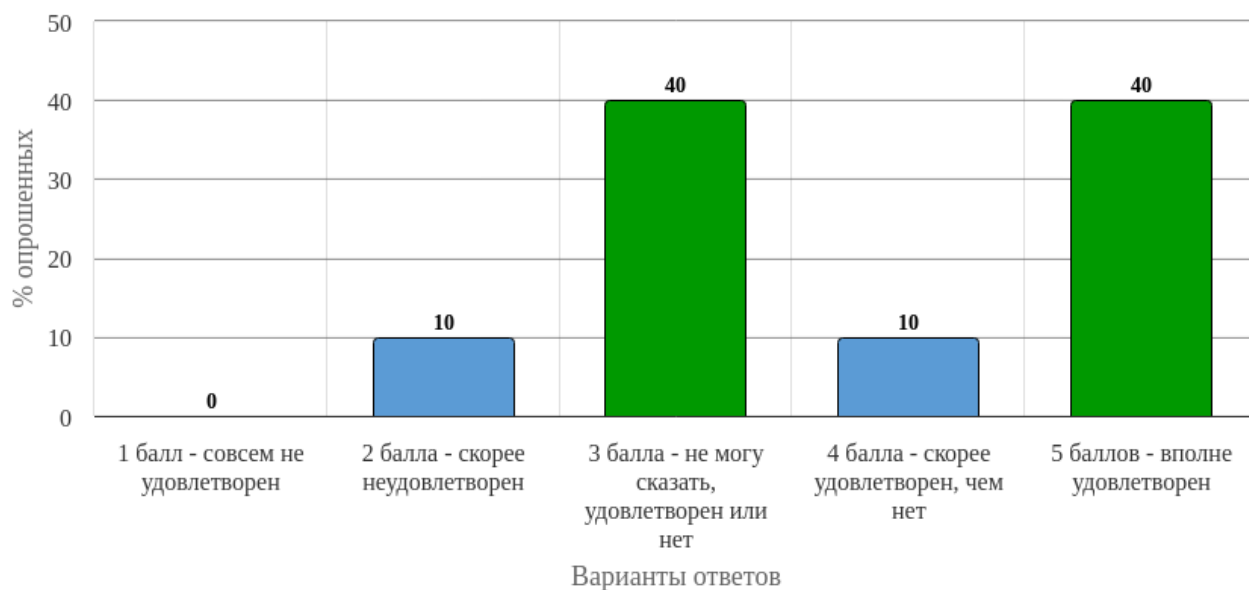
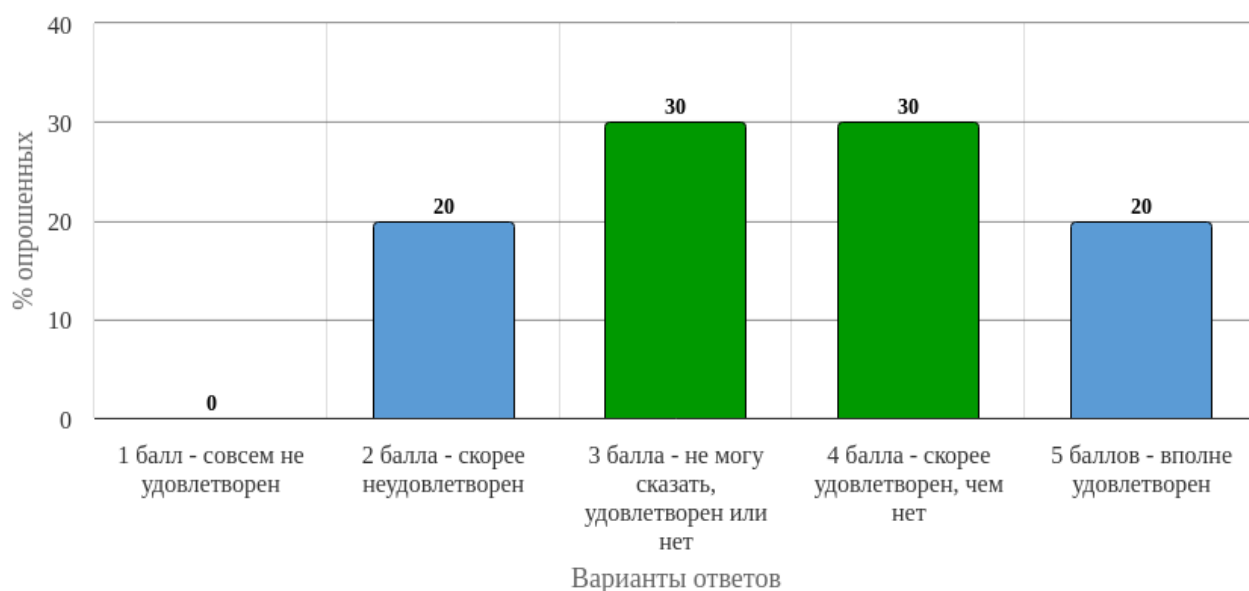
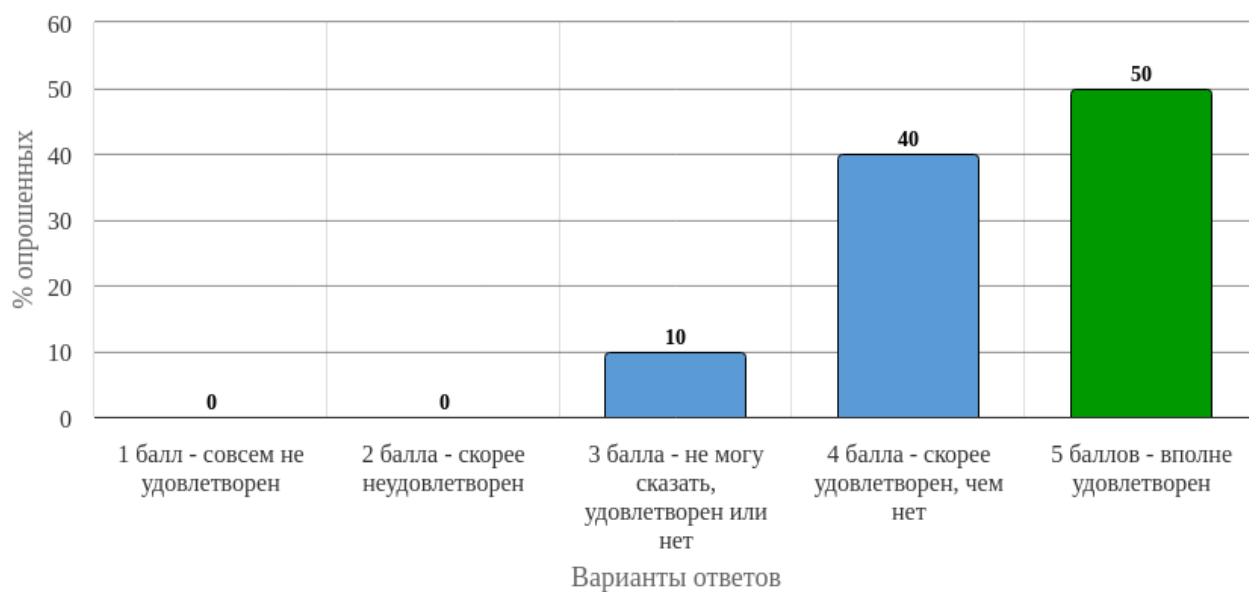


Рисунок 2 - Распределение ответов на вопрос:

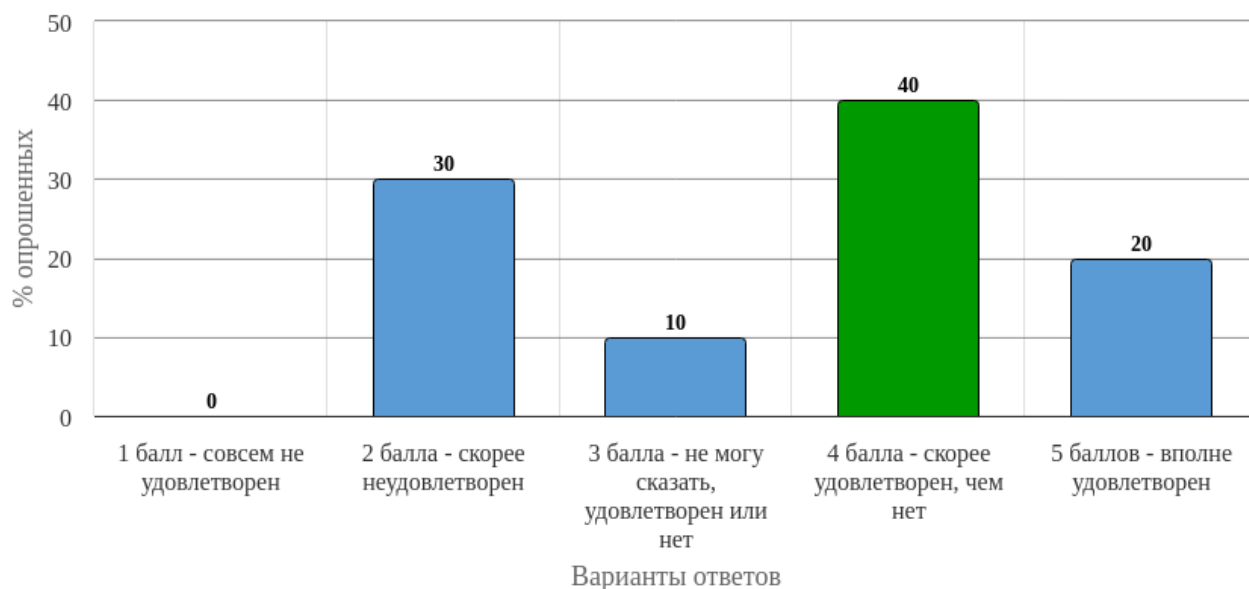
«Оцените, насколько Вы удовлетворены общением преподавателя со студентами»



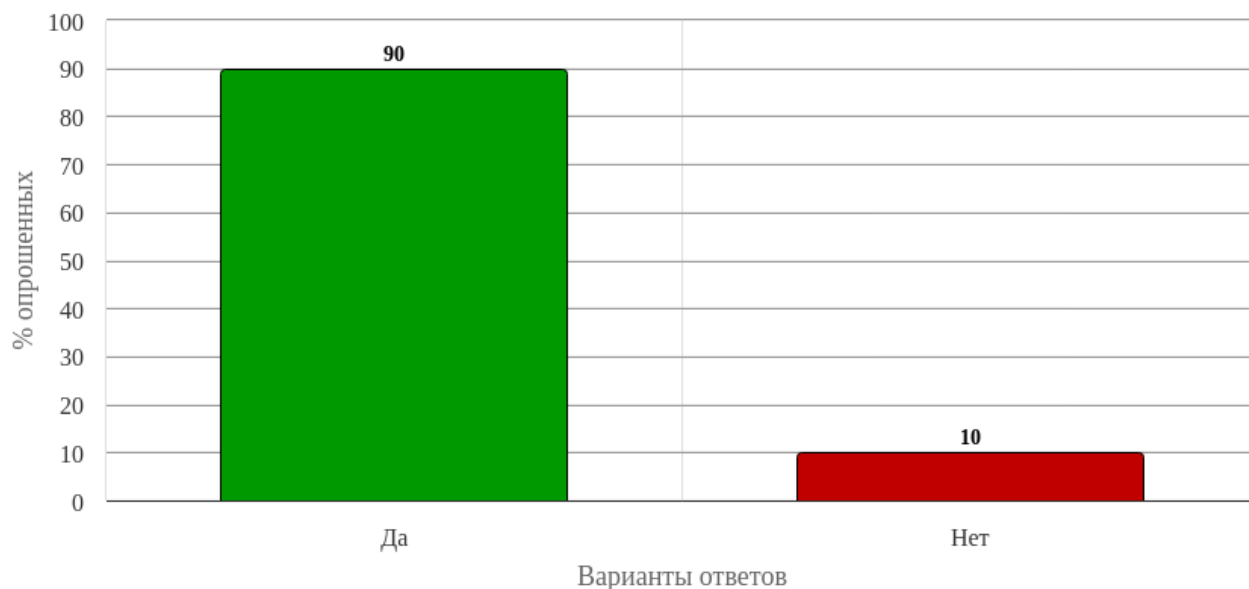
*Рисунок 3 - Распределение ответов на вопрос:
«Оцените, насколько Вы удовлетворены обеспечением дисциплины учебным и лабораторным оборудованием (муляжи, тренажеры, фантомы и т.д.)»*



*Рисунок 4 - Распределение ответов на вопрос:
«Оцените, насколько Вы удовлетворены чтением лекций по дисциплине»*



*Рисунок 5 - Распределение ответов на вопрос:
«Оцените, насколько Вы удовлетворены проведением практических/семинарских занятий»*



*Рисунок 6 - Распределение ответов на вопрос:
«Использовали ли Вы для подготовки к занятиям электронные образовательные ресурсы, разработанные в вузе? (на платформе Moodle)»*

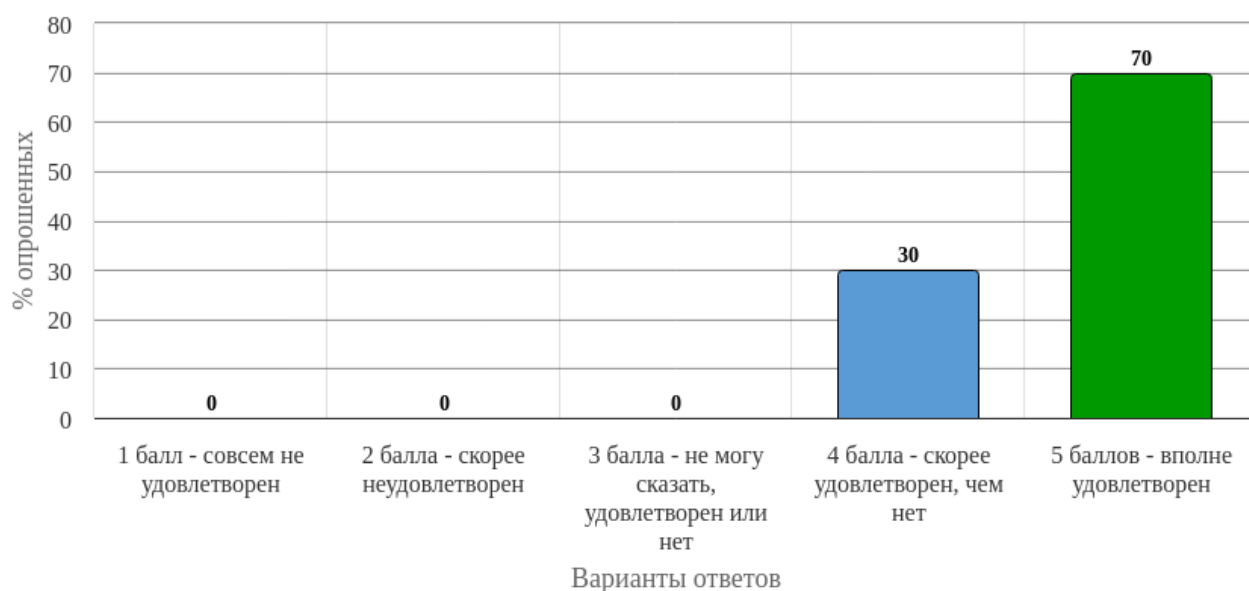


Рисунок 7 - Распределение ответов на вопрос:

«Если в предыдущем вопросе ответили "да", то оцените насколько Вы удовлетворены качеством (содержанием, доступностью, удобством использования) используемых образовательных ресурсов»

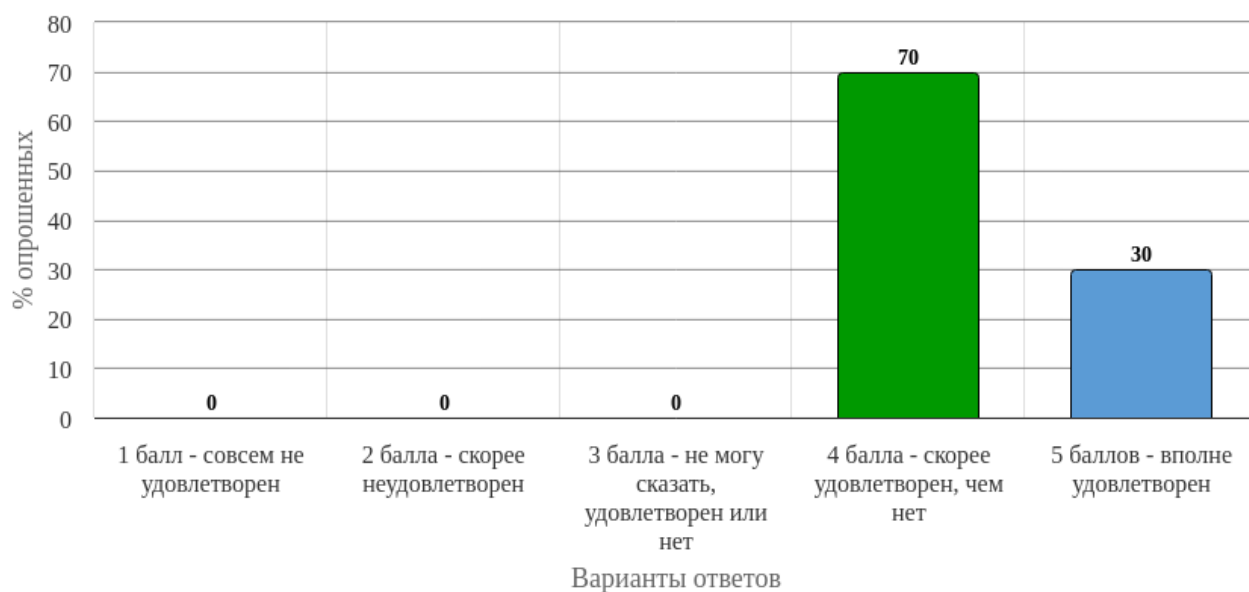
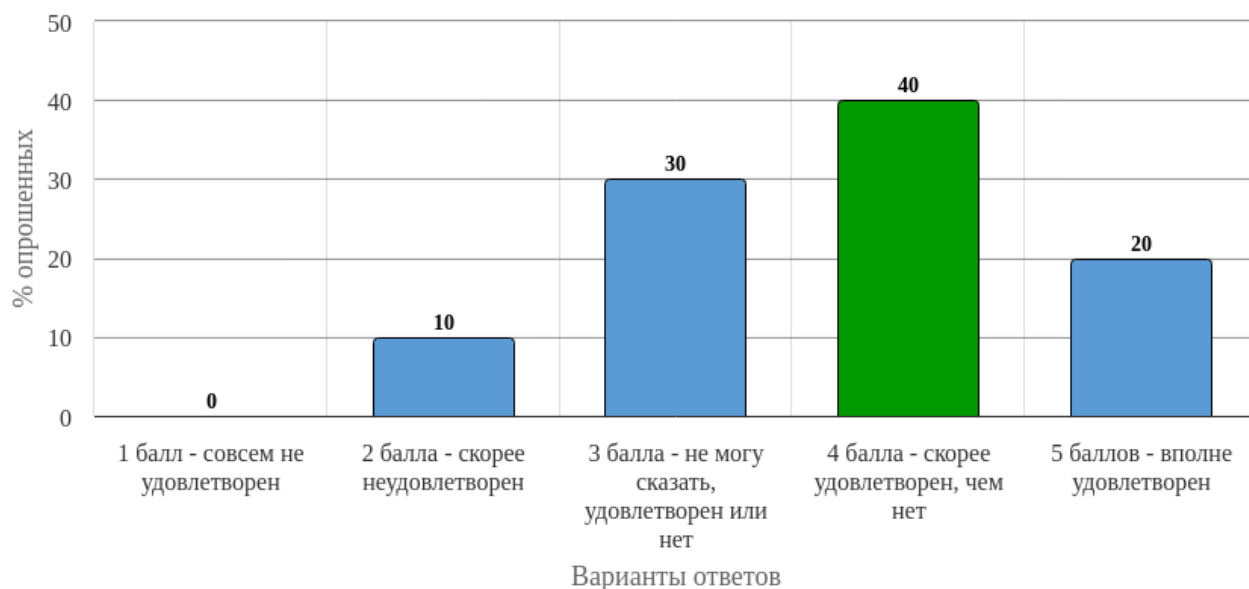
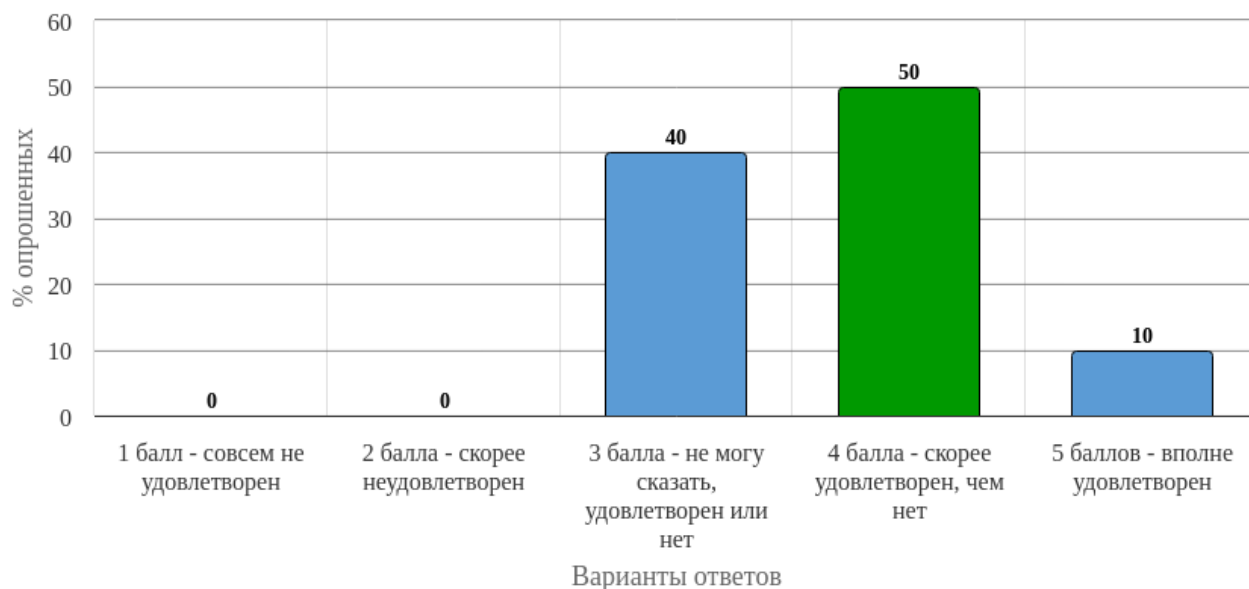


Рисунок 8 - Распределение ответов на вопрос:

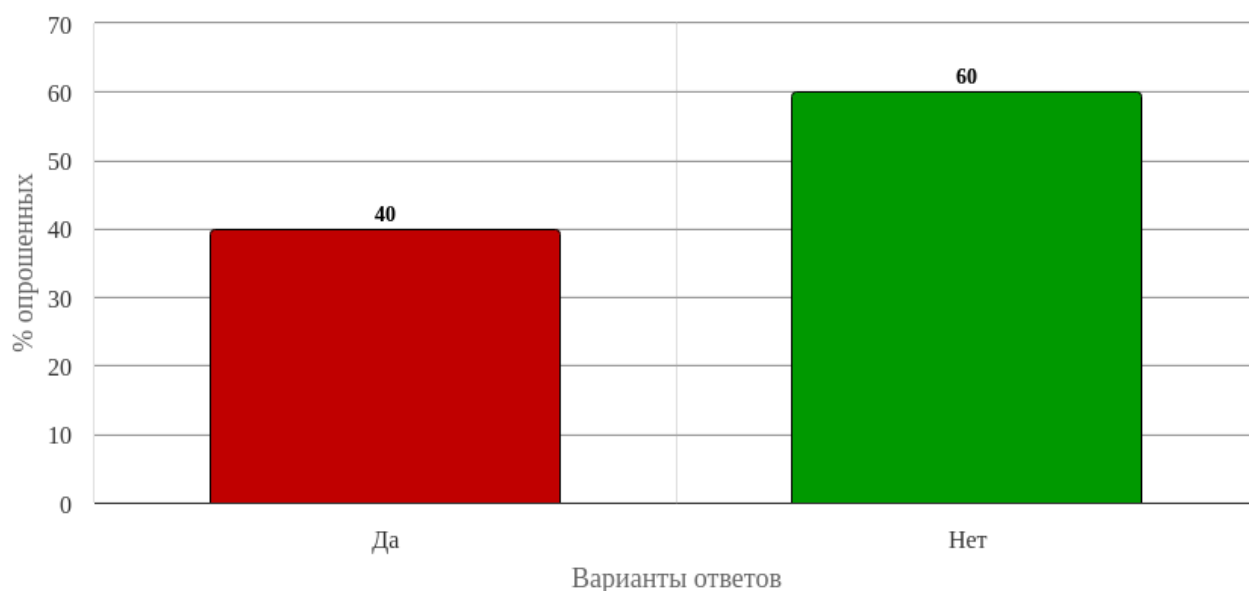
«Оцените, насколько Вы удовлетворены качеством подготовки предложенных учебно-методических пособий (методические рекомендации для студентов, методические материалы размещенные на сайте и др.)»



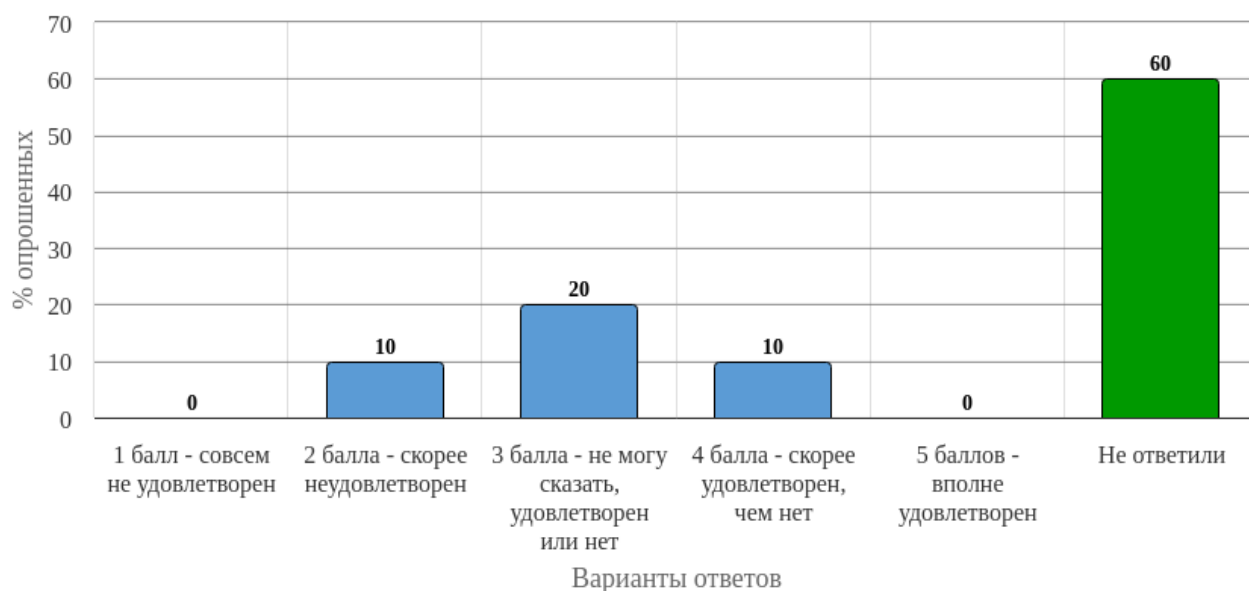
*Рисунок 9 - Распределение ответов на вопрос:
«Оцените, насколько Вы удовлетворены качеством получаемых знаний по дисциплине»*



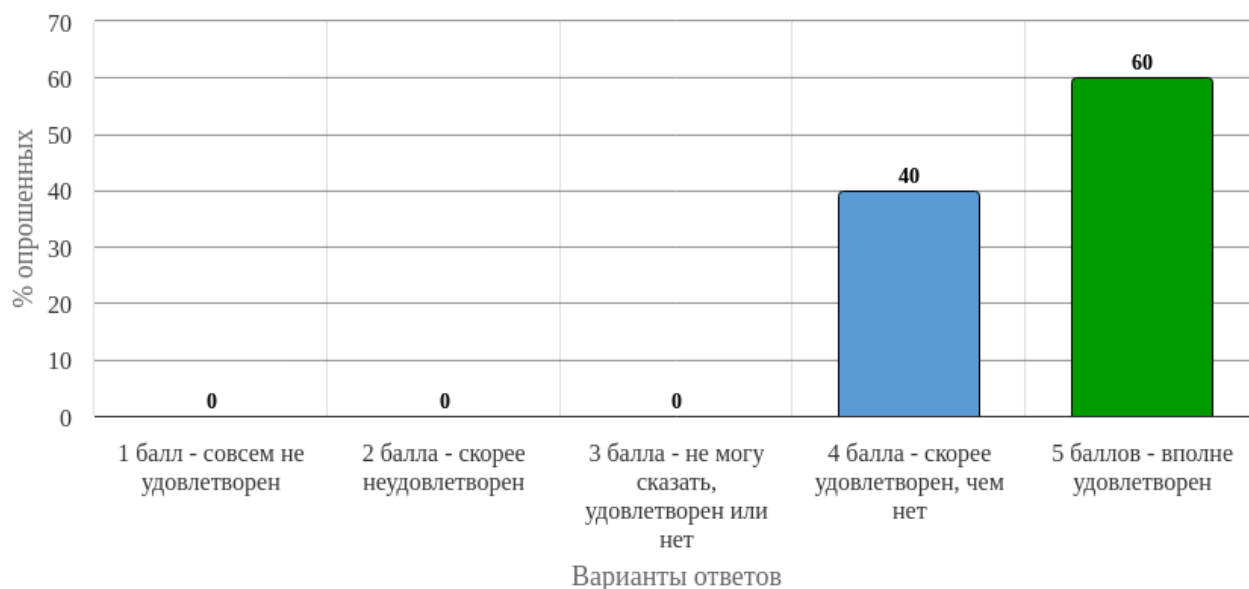
*Рисунок 10 - Распределение ответов на вопрос:
«Оцените, насколько Вы удовлетворены системой контроля и оценки полученных знаний»*



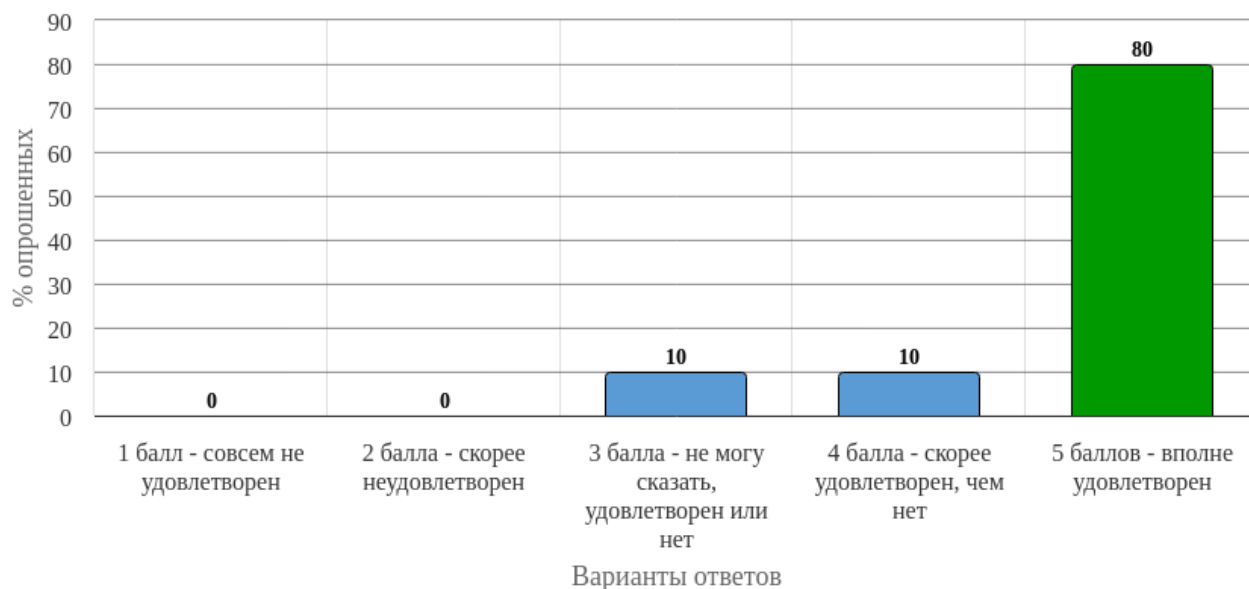
*Рисунок 11 - Распределение ответов на вопрос:
«Посещали ли Вы отработки занятий по данной дисциплине?»*



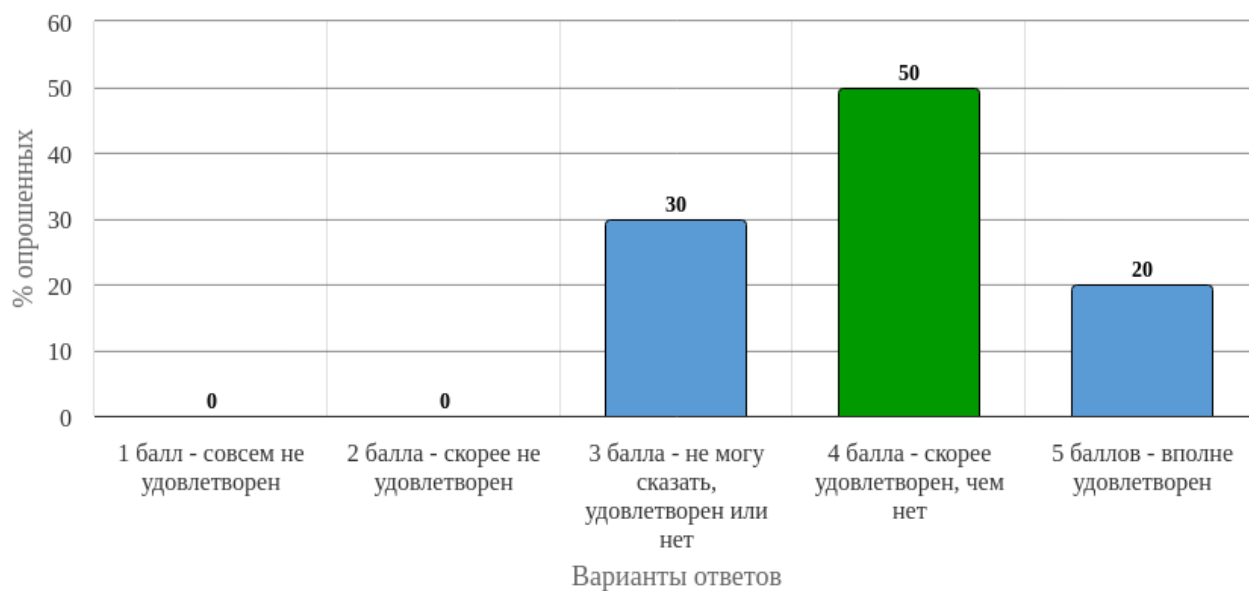
*Рисунок 12 - Распределение ответов на вопрос:
«Если в предыдущем вопросе ответили "да", то оцените, насколько Вы удовлетворены организацией отработок»*



*Рисунок 13 - Распределение ответов на вопрос:
«Оцените, насколько Вы удовлетворены организацией консультаций перед экзаменом»*



*Рисунок 14 - Распределение ответов на вопрос:
«Оцените, насколько Вы удовлетворены проведением экзамена»*



*Рисунок 15 - Распределение ответов на вопрос:
«Учитывая все предыдущие ответы, оцените, насколько Вы удовлетворены качеством преподавания данной дисциплины в целом»*

2. Статистика ответов на вопросы закрытого типа

2.1 Блок вопросов «Удовлетворённость качеством преподавания дисциплины»

Таблица 2.1 - Вопрос «Оцените, насколько Вы удовлетворены расписанием занятий по данной дисциплине»

№	Вариант	Частота	% опрошенных	% ответивших
1	1 балл - совсем не удовлетворён	0	0	0
2	2 балла - скорее неудовлетворён	0	0	0
3	3 балла - не могу сказать, удовлетворён или нет	2	20	20
4	4 балла - скорее удовлетворён	6	60	60
5	5 баллов - вполне удовлетворен	2	20	20
	Итого ответивших:	10	100	100
	Не ответили:	0	0	
	Итого	10	100	

Таблица 2.2 - Вопрос «Оцените, насколько Вы удовлетворены общением преподавателя со студентами»

№	Вариант	Частота	% опрошенных	% ответивших
1	1 балл - совсем не удовлетворен	0	0	0
2	2 балла - скорее неудовлетворен	1	10	10
3	3 балла - не могу сказать, удовлетворен или нет	4	40	40
4	4 балла - скорее удовлетворен, чем нет	1	10	10
5	5 баллов - вполне удовлетворен	4	40	40
	Итого ответивших:	10	100	100
	Не ответили:	0	0	
	Итого	10	100	

Таблица 2.3 - Вопрос «Оцените, насколько Вы удовлетворены обеспечением дисциплины учебным и лабораторным оборудованием (муляжи, тренажеры, фантомы и т.д.)»

№	Вариант	Частота	% опрошенных	% ответивших
1	1 балл - совсем не удовлетворен	0	0	0
2	2 балла - скорее неудовлетворен	2	20	20
3	3 балла - не могу сказать, удовлетворен или нет	3	30	30
4	4 балла - скорее удовлетворен, чем нет	3	30	30
5	5 баллов - вполне удовлетворен	2	20	20
	Итого ответивших:	10	100	100
	Не ответили:	0	0	
	Итого	10	100	

Таблица 2.4 - Вопрос «Оцените, насколько Вы удовлетворены чтением лекций по дисциплине»

№	Вариант	Частота	% опрошенных	% ответивших
1	1 балл - совсем не удовлетворен	0	0	0
2	2 балла - скорее неудовлетворен	0	0	0
3	3 балла - не могу сказать, удовлетворен или нет	1	10	10
4	4 балла - скорее удовлетворен, чем нет	4	40	40
5	5 баллов - вполне удовлетворен	5	50	50
	Итого ответивших:	10	100	100
	Не ответили:	0	0	
	Итого	10	100	

Таблица 2.5 - Вопрос «Оцените, насколько Вы удовлетворены проведением практических/семинарских занятий»

№	Вариант	Частота	% опрошенных	% ответивших
---	---------	---------	--------------	--------------

1	1 балл - совсем не удовлетворен	0	0	0
2	2 балла - скорее неудовлетворен	3	30	30
3	3 балла - не могу сказать, удовлетворен или нет	1	10	10
4	4 балла - скорее удовлетворен, чем нет	4	40	40
5	5 баллов - вполне удовлетворен	2	20	20
	Итого ответивших:	10	100	100
	Не ответили:	0	0	
	Итого	10	100	

Таблица 2.6 - Вопрос «Использовали ли Вы для подготовки к занятиям электронные образовательные ресурсы, разработанные в вузе? (на платформе Moodle)»

№	Вариант	Частота	% опрошенных	% ответивших
1	Да	9	90	90
2	Нет	1	10	10
	Итого ответивших:	10	100	100
	Не ответили:	0	0	
	Итого	10	100	

Таблица 2.7 - Вопрос «Если в предыдущем вопросе ответили "да", то оцените насколько Вы удовлетворены качеством (содержанием, доступностью, удобством использования) используемых образовательных ресурсов»

№	Вариант	Частота	% опрошенных	% ответивших
1	1 балл - совсем не удовлетворен	0	0	0
2	2 балла - скорее неудовлетворен	0	0	0
3	3 балла - не могу сказать, удовлетворен или нет	0	0	0
4	4 балла - скорее удовлетворен, чем нет	3	30	30
5	5 баллов - вполне удовлетворен	7	70	70

	Итого ответивших:	10	100	100
	Не ответили:	0	0	
	Итого	10	100	

Таблица 2.8 - Вопрос «Оцените, насколько Вы удовлетворены качеством подготовки предложенных учебно-методических пособий (методические рекомендации для студентов, методические материалы размещенные на сайте и др.)»

№	Вариант	Частота	% опрошенных	% ответивших
1	1 балл - совсем не удовлетворен	0	0	0
2	2 балла - скорее неудовлетворен	0	0	0
3	3 балла - не могу сказать, удовлетворен или нет	0	0	0
4	4 балла - скорее удовлетворен, чем нет	7	70	70
5	5 баллов - вполне удовлетворен	3	30	30
	Итого ответивших:	10	100	100
	Не ответили:	0	0	
	Итого	10	100	

Таблица 2.9 - Вопрос «Оцените, насколько Вы удовлетворены качеством получаемых знаний по дисциплине»

№	Вариант	Частота	% опрошенных	% ответивших
1	1 балл - совсем не удовлетворен	0	0	0
2	2 балла - скорее неудовлетворен	1	10	10
3	3 балла - не могу сказать, удовлетворен или нет	3	30	30
4	4 балла - скорее удовлетворен, чем нет	4	40	40
5	5 баллов - вполне удовлетворен	2	20	20
	Итого ответивших:	10	100	100
	Не ответили:	0	0	

	Итого	10	100	
--	-------	----	-----	--

Таблица 2.10 - Вопрос «Оцените, насколько Вы удовлетворены системой контроля и оценки полученных знаний»

№	Вариант	Частота	% опрошенных	% ответивших
1	1 балл - совсем не удовлетворен	0	0	0
2	2 балла - скорее неудовлетворен	0	0	0
3	3 балла - не могу сказать, удовлетворен или нет	4	40	40
4	4 балла - скорее удовлетворен, чем нет	5	50	50
5	5 баллов - вполне удовлетворен	1	10	10
	Итого ответивших:	10	100	100
	Не ответили:	0	0	
	Итого	10	100	

Таблица 2.11 - Вопрос «Посещали ли Вы отработки занятий по данной дисциплине?»

№	Вариант	Частота	% опрошенных	% ответивших
1	Да	4	40	40
2	Нет	6	60	60
	Итого ответивших:	10	100	100
	Не ответили:	0	0	
	Итого	10	100	

Таблица 2.12 - Вопрос «Если в предыдущем вопросе ответили "да", то оцените, насколько Вы удовлетворены организацией отработок»

№	Вариант	Частота	% опрошенных	% ответивших
1	1 балл - совсем не удовлетворен	0	0	0
2	2 балла - скорее неудовлетворен	1	10	25
3	3 балла - не могу сказать, удовлетворен или нет	2	20	50

4	4 балла - скорее удовле- творен, чем нет	1	10	25
5	5 баллов - вполне удовле- творен	0	0	0
	Итого ответивших:	4	40	100
	Не ответили:	6	60	
	Итого	10	100	

Таблица 2.13 - Вопрос «Оцените, насколько Вы удовлетворены организацией консультаций перед экзаменом»

№	Вариант	Частота	% опрошенных	% ответивших
1	1 балл - совсем не удовле- творен	0	0	0
2	2 балла - скорее не удовле- творен	0	0	0
3	3 балла - не могу сказать, удовлетворен или нет	0	0	0
4	4 балла - скорее удовле- творен, чем нет	4	40	40
5	5 баллов - вполне удовле- творен	6	60	60
	Итого ответивших:	10	100	100
	Не ответили:	0	0	
	Итого	10	100	

Таблица 2.14 - Вопрос «Оцените, насколько Вы удовлетворены проведением экзамена»

№	Вариант	Частота	% опрошенных	% ответивших
1	1 балл - совсем не удовле- творен	0	0	0
2	2 балла - скорее не удовле- творен	0	0	0
3	3 балла - не могу сказать, удовлетворен или нет	1	10	10
4	4 балла - скорее удовле- творен, чем нет	1	10	10
5	5 баллов - вполне удовле- творен	8	80	80
	Итого ответивших:	10	100	100

	Не ответили:	0	0	
	Итого	10	100	

Таблица 2.15 - Вопрос «Учитывая все предыдущие ответы, оцените, насколько Вы удовлетворены качеством преподавания данной дисциплины в целом»

№	Вариант	Частота	% опрошенных	% ответивших
1	1 балл - совсем не удовлетворен	0	0	0
2	2 балла - скорее не удовлетворен	0	0	0
3	3 балла - не могу сказать, удовлетворен или нет	3	30	30
4	4 балла - скорее удовлетворен, чем нет	5	50	50
5	5 баллов - вполне удовлетворен	2	20	20
	Итого ответивших:	10	100	100
	Не ответили:	0	0	
	Итого	10	100	

3. Ответы на открытые вопросы

1. Блок вопросов «Удовлетворённость качеством преподавания дисциплины»

1.1 Ответы респондентов на вопрос «Какой из разделов дисциплины Вы считаете наиболее полезным, ценным с точки зрения дальнейшего обучения и / или применения в последующей практической деятельности?»:

1. Практические занятия (1);

2. Анализ ГЛП (1);

1.2 Ответы респондентов на вопрос «Ваши замечания, предложения и рекомендации для улучшения качества преподавания дисциплины (по чтению лекций, по проведению практических занятий, по контролю и оценке знаний)»:

Замечания: -

Предложения: -

Рекомендации: -

03.10.2025



В.И. Конопаткина